

INTERNO

CHIODI DA INCOLLARE

CHIODI «ROM.DOT»



Bianco Ral 9001



Grigio antracite Ral 7016



Grigio chiaro Ral 7042



Inox



Alluminio grezzo liscio

**+** Si posa su qualsiasi supporto

**+** Il più resistente al passaggio

**+** Passaggio immediato

Riferimento	Materiale	Imballaggio	Tipo	Prezzo IVA esclusa
4335	Bianco Ral 9001	Lotto di 180 chiodi adesivi. Ø 25 mm x Spess. 5 mm. Per circa 1,20 x 0,40 m.	Da incollare	
4336	Grigio antracite Ral 7016			
4337	Grigio chiaro Ral 7042			
4338	Inox			
4339	Alluminio grezzo liscio			



KIT COMPLETO «ROM.DOT» 1,20 M X 0,40 M

Riferimento	Materiale	Prezzo IVA esclusa
4330	Bianco Ral 9001	
4331	Grigio antracite Ral 7016	

Composto da :  
• 180 chiodi adesivi

• 1 cartuccia di collante + 1 bocchettone (quantità fino a 360 chiodi).

• 1 pistola dosatrice

• 4 sagome in cartone incastrabili 40 x 30 cm (120 cm di larghezza)



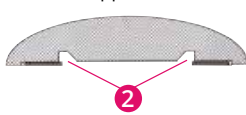
SISTEMA BREVETTATO

Fissaggio ultra-resistente sia immediato che durevole su qualsiasi pavimento!

Un design basato sull'uso del chiodo e un sistema doppia colla brevettato:



• un anello autoadesivo che produce un'adesione immediata



• una colla speciale bi-componente che assicura un'adesione durevole



Sgrassare



Posare le sagome



Applicare la colla



Posare i chiodi su cui è stata precedentemente applicata la colla



Premere bene sui chiodi



Direttamente trafficabile




Posa su parquet



Posa su pavimenti morbidi



Posa su pavimenti piastrellati



ACCESSORI

Riferimento	Designazione	Prezzo IVA esclusa
4341	Cartuccia di colla epossidica a due componenti 50ml + ghiera fino a 360 chiodi	
4343	Lotto di 5 ghiera di ricambio	
4340	Lotto di 4 sagome in cartone	
4342	Pistola per colla bi-componente	

INTERNO CHIODI DA INCOLLARE

CHIODI «ROM.PLOT»

Chiodi metallici di vari tipi di metallo per una resa estetica nel caso di installazione di una banda di richiamo alla vigilanza per persone ipovedenti o non vedenti. Ø 25 mm. Altezza: 5 mm.



Scanalato - all. grezzo



Liscio - all. grezzo



Scanalato - all. naturale




Alu nero - liscio



Scanalato - ottone



Scanalato - inox



Inox diamantato - Piatto

**Proposta speciale, contattaci**

Alluminio Colorato RAL - Liscio



**+** Conforme Alla norma NF P 98-351


**!** Non consigliato per traffico elevato e intenso



**Chiodo adesivo.** Adesivo ad alte prestazioni utilizzabile su rivestimenti lisci quali PVC morbido, linoleum, legno, vetro, parquet stratificato, marmo e piastrelle (sconsigliato in presenza di giunti superiori a 1 mm). Assicurarsi che il supporto sia intatto, asciutto e privo di polvere e grasso. Venduto in confezione da 150 chiodi (3 tavole da 50 chiodi).



**Chiodo da incollare.** Scanalatura sotto l'inserto affinché la colla aderisca perfettamente e per assicurare un incollaggio perfetto. Levigatura preliminare del supporto necessaria. Venduto in confezione da 50 chiodi.



Riferimento	Tipo	Materiale	Imballaggio	Prezzo IVA esclusa
4390	Da incollare	Alluminio grezzo - Scanalato	Scatola di 50 chiodi Nota: sono necessari 150 chiodi per circa 1 m x 0,40 m.	
4395		Alluminio grezzo - Liscio		
4391		Alluminio incolore - Scanalato		
4394		Alluminio nero - Liscio		
4392		Ottone - Scanalato		
4396		Inox - Scanalato		
4399		Alluminio Colorato RAL - Liscio	Ordine minimo: 500 chiodi	
New 4490	Adesiva	Alluminio grezzo - Scanalato	Scatola di 150 chiodi (3 x 50 chiodi) Nota: sono necessari 150 chiodi per circa 1 m x 0,40 m.	
New 4495		Alluminio grezzo - Liscio		
New 4496		Inox - Scanalato		
New 4381		Inox diamantato - Piatto		Scatola da 150 chiodi Ø 25 mm x 3,5 mm. Nota: sono necessari 150 chiodi per circa 1 m x 0,40 m.

► PREPARAZIONE DEL SUPPORTO.

Assicurarsi che il supporto sia intatto, secco e privo di polvere. La colla potrebbe non aderire su un supporto troppo liscio, per una maggiore sicurezza è necessario creare un aggancio. Dopo aver posizionato e fissato con il nastro adesivo le sagome al suolo a 50 cm dal gradino, è necessario levigare il pavimento nel punto dove si trovano i chiodi



Su pavimenti duri (grès, marmo, piastrelle, granito...) utilizzare una punta da trapano diamantata montata su un'avvitatrice.



Su altri pavimenti (legno, stratificato, pavimenti morbidi, calcestruzzo, vernice), utilizzare una levigatrice lima rif. 95802.

Poi, in entrambi i casi, aspirare bene la polvere.

► APPLICAZIONE DELLA COLLA.

Innanzitutto è necessario definire il tipo di colla da utilizzare a seconda della natura del supporto e del chiodo.

Supporti	CHIODO IN ALLUMINIO	CHIODO IN INOX	CHIODO IN OTTONE	CHIODO IN ALLUMINIO COLORATO
PIASTRELLE LEGNO GREZZO VERNICE STRATIFICATO MARMO PVC	METACRILATO	METACRILATO	RESINA EPOSSIDICA	RESINA EPOSSIDICA
CALCESTRUZZO	PU	PU	PU	PU
MOQUETTE VETRO	MS POLIMERO	MS POLIMERO	MS POLIMERO	MS POLIMERO

Porre l'equivalente di un nocciolo di ciliegia dell'apposita colla. Porre il chiodo premendo forte.



Rimuovere le sagome e lasciare che la colla agisca. Tempo di presa medio delle colle: METACRILATO: 5-10 min, secco in 20 min  
Resina EPOSSIDICA: 30 min  
POLIURETANO: 40 min  
MS POLIMERO: 8h

Riferimento	Designazione	Descrizione	Prezzo IVA esclusa
4398	Sagoma in PVC 225 x 420 mm	Mini per 4	
4397	Colla metacrilato bicomponente 50 ml	200 a 300 chiodi	
4389	Colla in resina epossidica a due componenti 50 ml	200 a 300 chiodi	
4388	Colla in P.U. a due componenti 50 ml	200 a 300 chiodi	
4342	Pistola per colla bi-componente		
93021	Mastice di colla MS polimerica "MS Express" 290 ml	1.000 chiodi	
95802	Levigatrice a lime	400W - 300 a 1.700m/min - Utilizzare delle strisce di levigatura: 13 x 457 mm - Consegnata con 10 strisce. Peso: 2,8 kg	
95803	Lotto di 3 strisce abrasive 13 x 457 mm - Gr. 60		
New 95804	Punta da trapano diamantata Ø 8 mm		

ACCESSORI PER "ROM.PLOT"

