



PROWALK

PROWALK è un profilo paragrading in ottone lucido e alluminio anodizzato per gradini esistenti. La parte superiore è zigrinata per aumentare l'aderenza antiscivolo e viene applicata dopo la posa. Disponibile con fori oppure con adesivo. Disponibile nelle larghezze 22 x 22 e 30 x 30 mm. Tutti i profili sono termoretratti. Ideale per proteggere e riparare i bordi e lo spigolo tra l'alzata e la pedata, che rappresenta il punto di maggiore sollecitazione.

OTTONE LUCIDO e ALLUMINIO ANODIZZATO
ADESIVO e FORATO



OTTONE LUCIDO ZIGRINATO con adesivo thermo packed
lunghezza barre 2,7 ml - conf. 15 PZ - 40,5 ml

Articolo	H x L mm		
PWKOL 22A	22 X 22		
PWKOL 30A	30 X 30		*

OTTONE LUCIDO ZIGRINATO forato thermo packed
lunghezza barre 2,7 ml - conf. 15 PZ - 40,5 ml

Articolo	H x L mm		
PWKOL 22F	22 X 22		
PWKOL 30F	30 X 30		*

OTTONE LUCIDO ZIGRINATO non forato thermo packed
lunghezza barre 2,7 ml - conf. 15 PZ - 40,5 ml

Articolo	H x L mm		
PWKOL 22	22 X 22		*
PWKOL 30	30 X 30		*

OTTONE LUCIDO ZIGRINATO con adesivo thermo packed - lunghezza barre 0,90 ml - conf. 20 PZ



Articolo	H x L mm		
PWKOL 229AS	22 X 22		
PWKOL 309AS	30 X 30		*

OTTONE LUCIDO ZIGRINATO forato con viti e tasselli thermo packed - lunghezza barre 0,90 ml - conf. 20 PZ



Articolo	H x L mm		
PWKOL 309FS	30 X 30		

ALL. ANODIZZ. ZIGRINATO con adesivo thermo packed
lunghezza barre 2,7 ml - conf. 20 PZ - 54 ml

Articolo	H x L mm		
PWK... 22A	22 X 22		
PWK... 30A	30 X 30		

ALL. ANODIZZ. ZIGRINATO forato thermo packed
lunghezza barre 2,7 ml - conf. 20 PZ - 54 ml

Articolo	H x L mm		
PWK... 22F	22 X 22		
PWK... 30F	30 X 30		

ALL. ANODIZZ. ZIGRINATO non forato thermo packed
lunghezza barre 2,7 ml - conf. 20 PZ - 54 ml

Articolo	H x L mm		
PWK... 22	22 X 22		
PWK... 30	30 X 30		

ALL. ANODIZZ. ZIGRINATO con adesivo thermo packed - lunghezza barre 0,90 ml - conf. 20 PZ



Articolo	H x L mm		
PWK... 229AS	22 X 22		
PWK... 309AS	30 X 30		*

ALL. ANODIZZ. ZIGRINATO forato con viti e tasselli thermo packed - lunghezza barre 0,90 ml - conf. 20 PZ



Articolo	H x L mm		
PWK... 229FS	22 X 22		
PWK... 309FS	30 X 30		*

Disponibile nelle finiture: AO - AA - AB (su richiesta anche AT, CH e SB con un Minimo d'ordine di 270 ml). La sigla della finitura scelta va aggiunta alla sigla dell'articolo. Es.: PWK... 22A (finitura scelta Anodizzato Oro) PWKAD 22A.

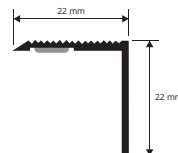
GAMMA COLORI



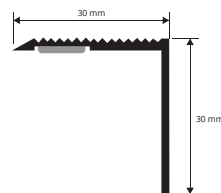
SU RICHIESTA anche Alluminio anod. Titanio, Champagne e Sabbia (con un Minimo d'ordine di 270 ML)

Profili per gradini esistenti

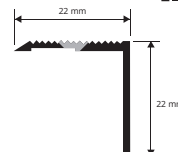
PWK... 22A
PWK... 229AS



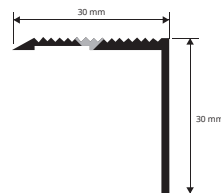
PWK... 30A
PWK... 309AS



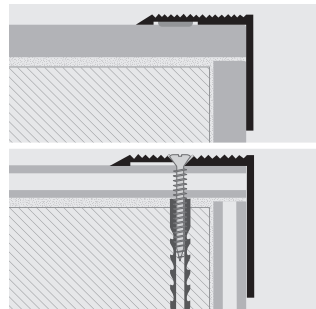
PWK... 22*
PWK... 229FS



PWK... 30F
PWK... 309FS



ESEMPI E ISTRUZIONI TECNICHE DI POSA



1. Scegliere PROWALK in funzione della finitura e della dimensione desiderata. 2. Tagliare "PROWALK" alla lunghezza desiderata.

Versione con e senza adesivo

3. Rimuovere ogni traccia di olio, grasso e sporcizia dalla superficie del supporto ove sarà posato il profilo. 4. Quando la superficie è asciutta, rimuovere la pellicola protettiva. 5. Posizionare correttamente il profilo e premerlo senza batterlo.

Versione forata

3. Allineare il profilo e segnare la posizione dei fori sul supporto. 4. Forare il supporto con punta diametro 5, mm ed inserire i tasselli 5 x 25 mm. 5. Allineare il profilo con i fori ed avvitarlo.

* = A richiesta, tempi di consegna e costi da concordare.