




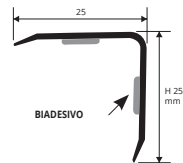
**PROEDGE AL** è un profilo in alluminio anodizzato e verniciato opportunamente sagomato per proteggere gli angoli esterni dei rivestimenti. La sua particolare sezione e la disponibilità in quattro diverse finiture, rendono **PROEDGE AL** un profilo molto ricercato che consente una posa a regola d'arte.

## PROEDGE AL

ALLUMINIO ANODIZZATO



PEG... 25A  
PEGA 25-01A



ESEMPI E ISTRUZIONI TECNICHE DI POSA



1. Scegliere PROEDGE AL in funzione della finitura desiderata.
2. Tagliare PROEDGE AL alla lunghezza desiderata.
3. Rimuovere accuratamente dalla superficie sulla quale sarà posato il profilo residui di oli, grassi e sporcizia in generale.
4. Quando la superficie è asciutta, rimuovere la pellicola siliconica e dopo aver verificato che il supporto sia asciutto, posizionare correttamente il profilo e premere senza batterlo / applicare il silicone sul supporto pulito e asciutto (versione senza adesivo), posizionare correttamente il profilo e premendolo senza batterlo.

**ALL. ANODIZZATO** (oro, argento e bronzo) **CON ADESIVO thermo packed** - lungh. barre 2,7 ml - conf. 30 PZ - 81 ml

Articolo	LxH mm		
PEGAO 25A (anod. oro)	25 x 25		
PEGAA 25A (anod. argento)	25 x 25		
PEGAB 25A (anod. bronzo)	25 x 25		

Senza adesivo scrivere l'articolo senza la A finale. Es: PEGA0 25

**GAMMA COLORI**



**ALL. VERNICIATO BIANCO - CON ADESIVO thermo packed**  
lungh. barre 2,7 ml - conf. 30 PZ - 81 ml

Articolo	LxH mm		
PEGA 25-01A (vern. bianco)	25 x 25		

**PROEDGE PVC** è un profilo in resina vinilica atossica bianca antiurto opportunamente sagomato per proteggere gli angoli esterni dei rivestimenti. La sua particolare sezione e disponibilità in quattro diverse larghezze rendono **PROEDGE PVC** un profilo molto ricercato che consente una posa a regola d'arte

## PROEDGE PVC

RESINA VINILICA ATOSSICA  
COLORATA ANTIURTO



**RESINA VINILICA ANTIURTO CON ADESIVO**  
lungh. barre 2,7 ml - conf. 30 PZ - 81 ml

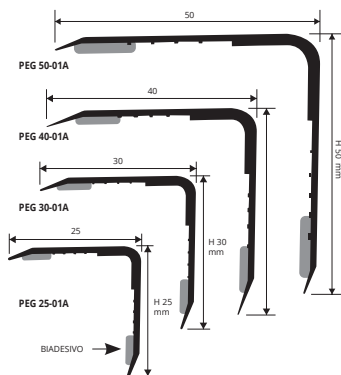
Articolo	LxH mm		
PEG 25-01A	25 x 25		
PEG 30-01A	30 x 30		

Senza adesivo scrivere l'articolo senza la A finale. Es: PEG 25-01

**RESINA VINILICA ANTIURTO CON ADESIVO**  
lungh. barre 2,7 ml - conf. 15 PZ - 40,5 ml

Articolo	LxH mm		
PEG 40-01A	40 x 40		
PEG 50-01A	50 x 50		

Senza adesivo scrivere l'articolo senza la A finale. Es: PEG 40-01



ESEMPI E ISTRUZIONI TECNICHE DI POSA



1. Scegliere PROEDGE PVC in funzione della larghezza desiderata.
2. Tagliare PROEDGE PVC alla lunghezza desiderata.
3. Rimuovere accuratamente dalla superficie sulla quale sarà posato il profilo residui di oli, grassi e sporcizia in generale.
4. Quando la superficie è asciutta, rimuovere la pellicola siliconica e dopo aver verificato che il supporto sia asciutto, posizionare correttamente il profilo e premere senza batterlo / applicare il silicone sul supporto pulito e asciutto (versione senza adesivo), posizionare correttamente il profilo e premendolo senza batterlo.

**GAMMA COLORI**



**A RICHIESTA MINIMO  
600 ML per colore**