

Profili per pavimenti in legno e laminato RC

Descrizione

RC è una linea di profili terminali per la posa flottante di pavimenti in legno, laminato o LVT che ne permette la necessaria dilatazione. La varietà di materiali e di finiture proposte, dalle versioni in alluminio anodizzato a quelle in alluminio naturale rivestito con Alcrom® Plus (pellicola che riproduce le diverse tonalità e/o finiture del legno) soddisfano le esigenze estetiche di abbinamento con le più svariate tipologie di pavimento in ambito civile e pubblico. RC è disponibile anche nella versione Flex studiata appositamente per soddisfare situazioni di posa ove sia necessaria la conformazione del profilo mediante l'ausilio della PROFLEX MACHINE per seguire l'andamento curvilineo del pavimento.

Materiali

Alluminio anodizzato

Lega di Al-Mg-Si trattata termicamente in condizione T6 (6060 T6).

I profili sono realizzati per estrusione e successivamente anodizzati con spessore $\geq 15 \mu\text{m}$.

La superficie esterna deve essere protetta da graffi e sfregamenti. Presentano una buona resistenza agli agenti chimici e atmosferici. Il cemento e i suoi derivati producono, se bagnati, sostanze alcaline che, lasciate agire sulla superficie, possono portare alla corrosione del metallo (formazione d'idrossido di alluminio). Per questo motivo, la superficie a vista del profilo deve essere pulita tempestivamente e delicatamente da cemento, colla, materiali utilizzati per le fughe e detergenti.

In seguito a usura e calpestio (nel caso di profili impiegati a pavimento), le superfici anodizzate si rovinano perdendo così la finitura originale.

Alluminio naturale rivestito Alcrom® Plus

Lega di Al-Mg-Si trattata termicamente in condizione T6 (6060 T6).

I profili sono realizzati per estrusione e successivamente rivestiti con pellicola Alcrom® Plus, resistente all'usura, che riproduce le diverse tonalità e/o finiture del legno.

Note generali sui metalli

L'alluminio non è resistente a tutti i composti chimici e pertanto è necessario evitare che venga a contatto con prodotti particolarmente aggressivi quali acido cloridrico (HCl) e acido fosforico (H₃PO₄).

I prodotti che possono essere utilizzati per la pulizia di pietra, ceramica e gres, quali ad esempio acido muriatico, ammoniaca, candeggina o varichina danneggiano la finitura superficiale del metallo e possono causare intensi fenomeni corrosivi. Inoltre è necessario rimuovere sempre ed il più velocemente e delicatamente possibile residui di cemento, colla e materiali utilizzati per le fughe dalla superficie dei profili.

Nel caso in cui venga utilizzato nastro adesivo per mascherare il profilo si raccomanda di rimuovere tale nastro entro 1 ora.

Posa

Modalità di posa

Estrarre il profilo dalla confezione.

Verificare che lo spessore del rivestimento da posare non sia superiore all'altezza del profilo scelto (consultare l'etichetta).

Rimuovere, ove presente, la protezione (pellicola protettiva e/o termoretraibile) per la salvaguardia della finitura del prodotto.
Rilevare la lunghezza necessaria e tagliare il profilo a misura, mediante utensile idoneo.
Porre il profilo tagliato a misura nella corretta posizione, tracciare con penna indelebile in corrispondenza dei fori presenti sull'aletta del profilo l'esatta posizione dove eseguire la foratura.
Rimuovere il profilo e procedere alla foratura del pavimento nelle esatte posizioni precedentemente segnate avendo cura di verificare l'esatta misura dei tasselli che si andranno ad impiegare.
Alloggiare i tasselli nei fori del pavimento, riposizionare il profilo nella corretta posizione e procedere al fissaggio mediante l'impiego di viti idonee assicurandosi preventivamente che la zona ove verrà posato il profilo sia perfettamente pulita.

Cura e manutenzione

La cura e la manutenzione dei materiali impiegati per la realizzazione dei presenti profili sono strettamente legate al tipo di lega e/o finitura utilizzate.
Le indicazioni di seguito riportate descrivono quelle operazioni alle quali si deve sottoporre il profilo al fine di ripristinarne il più possibile l'aspetto originario.
L'intento della presente è di fornire tutte quelle indicazioni di massima che possono servire come suggerimento nella scelta dei tempi e delle modalità per la pulizia, ma che necessariamente dovranno essere verificate caso per caso.
Va rimarcato il fatto che esistono precise specifiche responsabilità in ogni fase della vita del manufatto già a partire dalla sua posa in opera.

Alluminio

Non necessitano di particolari manutenzioni e sono facilmente trattabili con alcool incolore diluito in acqua o mediante l'impiego di normali detergenti, purché non a base acida (es. acido cloridrico o fluoridrico).
Per le operazioni di pulizia si usano generalmente prodotti detergenti fabbricati da diversi produttori e venduti sotto differenti nomi commerciali.

In generale sono disponibili tre tipi di prodotti:

- Tipo alcalino
- Tipo neutro
- Tipo acido

Per la pulizia si consiglia l'utilizzo di detergenti neutri diluiti in acqua ed un risciacquo con sola acqua, impiegando spugne e/o panni non abrasivi per evitare di graffiare e/o danneggiare l'anodizzazione, la brillantatura, la verniciatura.

Durante la pulizia bisogna assolutamente prestare attenzione ai seguenti aspetti:

- Non usare detergenti acidi o alcalini, perché possono danneggiare l'alluminio;
- Non usare prodotti e/o materiali abrasivi;
- Non usare solventi organici in caso di superfici verniciate;
- Non utilizzare detergenti di cui si ignori la composizione chimica;
- Non applicare i prodotti detergenti direttamente sulle superfici da pulire;
- Le superfici, durante la pulizia, devono essere "fredde" ($T^{\circ}\text{max} = 30^{\circ}\text{C}$) e non esposte direttamente al sole;
- I detergenti usati per la pulizia devono essere a loro volta "freddi" ($T^{\circ}\text{max} = 30^{\circ}\text{C}$) e non si devono usare apparecchiature a spruzzo di vapore.

In ogni caso, l'ultima fase della pulizia è sempre rappresentata da un adeguato risciacquo con acqua delle parti trattate, seguito da un'immediata asciugatura mediante panni o pelle morbida. Non è necessaria la manutenzione mediante prodotti lucidanti o simili.
Effettuare tempestivamente un'accurata pulizia dei profili, secondo le indicazioni riportate sulla confezione del prodotto, per evitare che eventuali depositi di cemento, materiale fugante o prodotti simili ne aggrediscano gli strati superficiali.

Misure antincendio

In caso di incendio utilizzare prodotti chimici per lo spegnimento, sabbia asciutta, o agenti estinguenti solidi.




Note

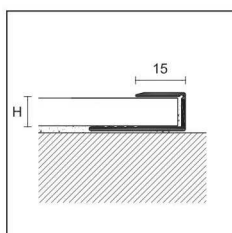
I presenti profili devono essere maneggiati con cautela, avendo cura di utilizzare idonei guanti onde prevenire lesioni e/o tagli alle mani.
Le indicazioni e le prescrizioni della presente, pur corrispondendo alla nostra esperienza, sono da ritenersi puramente di carattere indicativo, e dovranno essere confermate da esaurienti applicazioni pratiche.
Profilpas declina ogni responsabilità per eventuali danni a persone o cose derivanti da un uso improprio del prodotto.
L'utilizzatore è tenuto a stabilire se il prodotto sia o meno idoneo all'impiego e se ne assume ogni responsabilità derivante da una non corretta posa del materiale.

RC









RC

lunghezza = 270 cm - conf. 20 pz

ART.	finitura	7	9	11	13	15	
ALLUMINIO							
	anodizzato argento		67407	67477	67547	67617	67687
RC/ /F	anodizzato oro		-	67487	-	-	-
	anodizzato bronzo		-	67497	-	-	-


 RC/ /F
 RCF/


lunghezza = 270 cm - conf. 10 pz



ART.	finitura	7	9	11	13	15
ALLUMINIO rivestito con pellicola ALCROM® PLUS						
	 10	-	66731	-	-	-
	 20	-	66734	-	-	-
	 38	-	66739	-	-	-
RC/ /F	 40	-	66740	-	-	-
	 42	-	66758	-	-	-
	 65	-	66747	-	-	-
	 78	-	66751	-	-	-
	 80	-	66752	-	-	-



RCF/ alluminio anodizzato argento


RC

 lunghezza = 90 cm - conf. 10 pz in blister 

ART.	finitura	7	9	11	15	
ALLUMINIO						
	anodizzato argento		42782	41832	41877	42822
	anodizzato oro		-	41839	-	-

PRO FLEX LINE
TERMINAL FLEX

lunghezza = 270 cm - conf. 10 pz

ART.	finitura	7	9	11	15	22,5	
ALLUMINIO							
RCF/	anodizzato argento		67710	67712	67714	67718	67722

Decori personalizzati Alcrom® Plus su richiesta

confezione individuale